

dom 6-916



Studio Meda, 2017

Sitz geflochten mit dänischer Papierschur 3mm, geschlossener Rücken, Rückenteil und hinterfüsse massiv gebogen, stapelbar

H52, T55, H80, SH46

Studio Meda, 2017

Assise tissée avec du cordon de papier danois de 3 mm, dossier fermé, partie arrière et pieds arrière massivement pliés, empilable.

H52, T55, H80, SH46

Studio Meda, 2017

Seat woven with Danish paper cord 3mm, closed back, back part and back feet massively bent, stackable

H52, T55, H80, SH46

Varianten / variantes / variants



Dom 6-900



Dom 6-900v



Dom 6-900a



Dom 6-906



Dom 6-906v



Dom 6-906a



Dom 6-910



Dom 6-910v



Dom 6-910a



Dom 6-916v



Dom 6-916a



Dom 17-900



Dom 17-910



Dom 6-815



Dom 6-825



Dom 11-900



Dom 11-906



Dom 11-900r

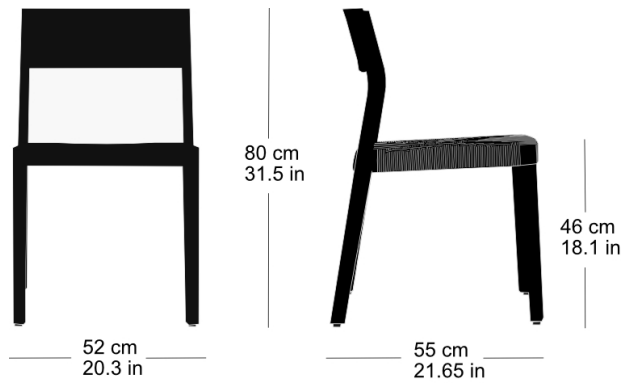


Dom 11-906r

dom 6-916

Technische Angaben / specifications / specifications

Masse / mesure / measure



Gewicht / ponds / weight 5.5 kg 11.0 lb

Reihenverbindung /
accouplement / mating system ja / oui / yes

Stapelung / empilage / stacking 5 Stühle / chaises / chairs

dom 6-916

Holzarten / types de bois / types of wood

Belag / revêtement / surface



Beech natural BN 000 AM
Buche natur BN 000 AM
Hêtre naturel BN 000 AM



Beech black BB 203 SG
Buche schwarz BB 203 SG
Hêtre noir BB 203 SG




Oak natural EN 000 AM
Eiche natur EN 000 AM
Chêne naturel EN 000 AM




Beech anthracite BB 200 SG
Buche anthrazit BB 200 SG
Hêtre anthracite BB 200 SG



Beech whitewashed BG 172 SG
Buche geweisst BG 172 SG
Hêtre teinté blanc BG 172 SG



Beech ebony BB 100 SG
Buche Ebony BB 100 SG
Hêtre teinté ebony BB 100 SG



Beech walnut BB 151 SG
Buche Nuss BB 151 SG
Hêtre teinté noyer BB 151 SG