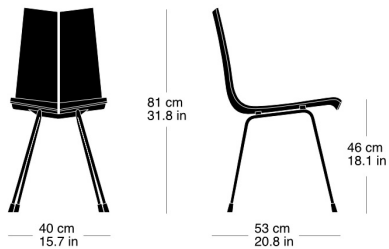


ga stuhl 7-070

Hans Bellmann, 1955
Sitzschale Formsperrholz zweiteilig, Metallgestell schwarz
matt
B40, T53, H81, SH46

Hans Bellmann, 1955
Coque d'assise en contreplaqué moulé en deux parties
L40, P53, H81, HAss46

Hans Bellmann, 1955
Two-part moulded plywood seat shell, black matte metal
frame
W40, D53, H81, SH46

Technische Angaben / specifications / specifications**Masse / mesure / measure****Gewicht / ponds / weight** 4.3 kg 8.6 lb

ga stuhl 7-070

Holzarten / types de bois / types of wood



Hêtre naturel HG 520
Buche natur HG 520
Natural beech HG 520



Hêtre anthracite HG 200
Buche anthrazit HG 200
Anthracite beech HG 200



Hêtre noir HG 203
Buche schwarz HG 203
Black beech HG 203




Noyer noir naturel HG 560
SchwarznuSS natur HG 560
Natural black walnut HG 560




Hêtre teinté ebony HG 100
Buche Ebony HG 100
Ebony beech HG 100




Hêtre teinté wenge HG 110
Buche Wenge HG 110
Wenge beech HG 110



Hêtre teinté mahagoni HG 130
Buche Mahagoni HG 130
Mahogany beech HG 130



Hêtre teinté maron HG 120
Buche Maron HG 120
Maron beech HG 120



Hêtre teinté noyer HG 151
Buche Nuss HG 151
Nut beech HG 151



Hêtre teinté blanc HG 172
Buche geweisst HG 172
Whitewashed beech HG 172

Belag / revêtement / surface