

classic tabouret de bar 11-380

Conception d'usine, 2018

Sitz Formsperrholz, Sitzzarge, Hinterfüsse und Rücken aus gebogenem Massivholz, Fussring schwarz matt oder CNS geschliffen

B41, T48, H110, SH80

Conception d'usine, 2018

Assise en contreplaqué moulé, cadre du siège, dossier et pieds arrière en bois massif cintré, Anneau de pied noir mat ou inox poli.

L41, P48, H110, HAss80

Conception d'usine, 2018

Moulded plywood seat, seat frame, rear legs and back solid bentwood, foot ring black matte or CNS grinded

W41, D48, H110, SH80

Varianten / variantes / variants

Classic
11-383



Classic
1-380



Classic
1-383



Classic
1-380k

Technische Angaben / specifications / specifications**Masse / mesure / measure**

41 cm
16.1 in



110 cm
43.3 in



80 cm
31.5 in

Gewicht / ponds / weight

6.6 kg 13.2 lb

Gleiter / patins / glides

ja / qui / yes

classic tabouret de bar 11-380


Holzarten / types de bois / types of wood



Hêtre naturel BN 000 AM
Buche natur BN 000 AM
Beech natural BN 000 AM



Hêtre noir BB 203 SG
Buche schwarz BB 203 SG
Beech black BB 203 SG



Hêtre blanc perle BD 400 AM
Buche perlweiss BD 400 AM
Beech pearl white BD 400 AM



Chêne naturel EN 000 AM
Eiche natur EN 000 AM
Oak natural EN 000 AM



Hêtre anthracite BB 200 SG
Buche anthrazit BB 200 SG
Beech anthracite BB 200 SG



Hêtre gris clair BD 410 AM
Buche hellgrau BD 410 AM
Beech light gray BD 410 AM



Frêne naturel FN 000 AM
Esche natur FN 000 AM
Ash natural FN 000 AM




Chêne chêne fumée EB 535 AM
Eiche Räuchereiche EB 535 AM
Oak smoked oak EB 535 AM



Hêtre gris foncé BD 420 AM
Buche dunkelgrau BD 420 AM
Beech dark gray BD 420 AM



Hêtre teinté blanc BG 172 SG
Buche geweisst BG 172 SG
Beech whitewashed BG 172 SG




Hêtre teinté ebony BB 100 SG
Buche Ebony BB 100 SG
Beech ebony BB 100 SG



Hêtre beige foncé BD 430 AM
Buche dunkelbeige BD 430 AM
Beech dark beige BD 430 AM



Frêne pigmenté blanc FW 001 OL
Esche weisspigmentiert FW 001 OL
Ash white-pigmented FW 001 OL




Hêtre teinté noyer BB 151 SG
Buche Nuss BB 151 SG
Beech walnut BB 151 SG



Hêtre vert olive BD 440 AM
Buche olivegrün BD 440 AM
Beech olive green BD 440 AM



Frêne noir FB 203 AM
Esche schwarz FB 203 AM
Ash black FB 203 AM



Hêtre rose pastel BD 450 AM
Buche pastellrosa BD 450 AM
Beech pastel pink BD 450 AM



Hêtre rouge corail BD 460 AM
Buche korallrot BD 460 AM
Beech coral red BD 460 AM



Hêtre bleu outremer BD 470 AM
Buche ultramarinblau BD 470 AM
Beech ultramarine blue BD 470 AM



Hêtre jaune soufre BD 480 AM
Buche schwefelgelb BD 480 AM

Belag / revêtement / surface